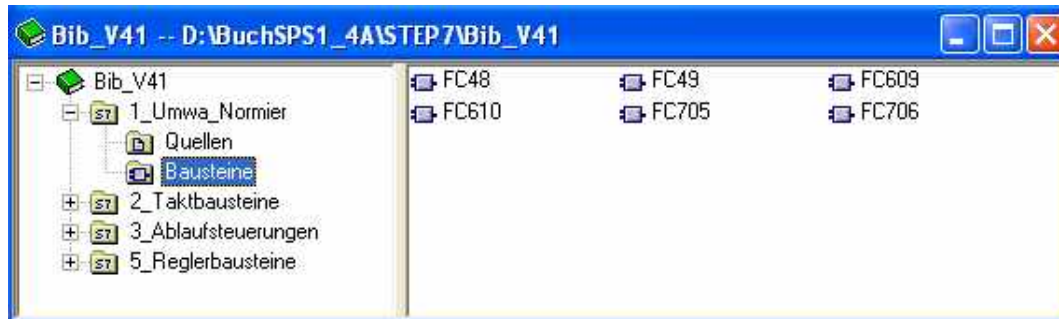
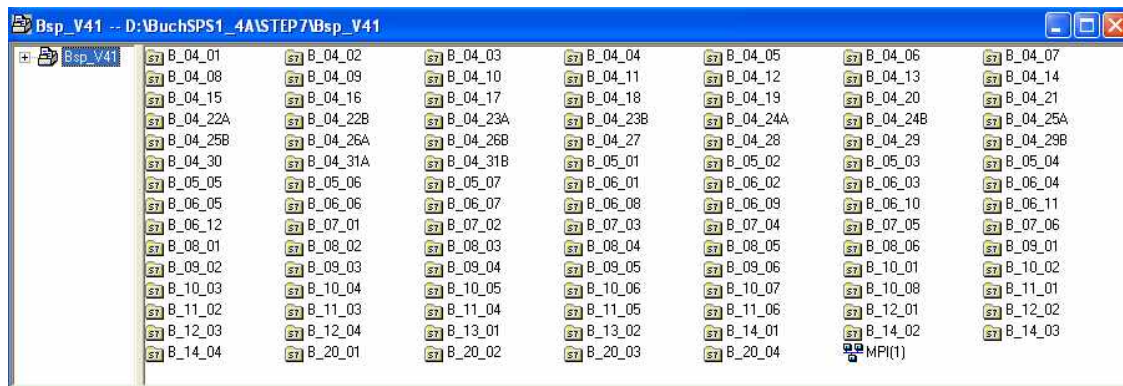


## Download der Bausteinbibliothek und STEP 7-Lösungen der Beispiele

Die Bausteinbibliothek (s. Anhang I) mit nachfolgender Verzeichnisstruktur wurde in der Datei „Bib\_V41“ mit STEP 7 archiviert.

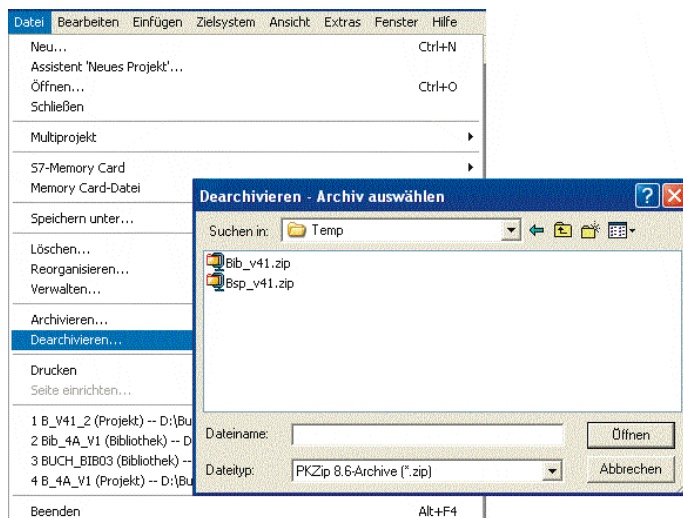


Alle Programmbeispiele der Kapitel 4 bis Kapitel 20 sind in einem S7-Projekt in Verzeichnissen zusammengefasst, die das Kapitel und die Beispielnnummer angeben. Das Projekt wurden in einer Datei mit dem Namen „Bsp\_V41“ mit STEP 7 archiviert.



## Vorgehensweise beim Dearchivieren:

Im STEP 7 SIMATIC-MANAGER können die Archive der Bibliotheken bzw. S7-Projekte über den Menübefehl. **Datei > Dearchivieren** dearchiviert werden.



Nach der Auswahl des entsprechenden Archivs muss das Zielverzeichnis auf dem Rechner ausgewählt werden.

Die dearchivierten Bibliotheken bzw. Projekte werden in die Bibliotheks- bzw. Projektliste aufgenommen.